



Individuelle Holzhaustüren


Mit dem neuen SecuriDoor Holzhaustürenprogramm werden in puncto Design und Funktionalität vollkommen neue Maßstäbe gesetzt und ein hohes Maß an Individualität geboten. Der Naturbaustoff Holz, hochwertigste Komponenten, höchste Verarbeitungsqualität und vielfältige Designmöglichkeiten überzeugen auf ganzer Linie und verleihen jedem Eingangsbereich die gewünschte Individualität und Optik. Dabei wird jede Tür auf Ihr Wunschmaß gebracht und nach Ihren Wünschen, Ansprüchen und Anforderungen zusammengestellt und in höchster Qualität in einer bayerischen Privatmanufaktur gefertigt. In dieser kann auf jahrelange Erfahrung in der Türherstellung, höchste Flexibilität bei individuellen Kundenwünschen und höchstes Anspruchdenken in der Qualitätssicherung zurückgeblendet werden. Lassen auch Sie sich von diesem Programm überzeugen und nutzen Sie die vielen Gestaltungsmöglichkeiten, um sich Ihre Holzhaustür individuell und nach Ihren Wünschen zusammenzustellen.



Der Türrohling - hochwertige Materialien

Als Grundlage für Ihre Holzhaustür werden nur hochwertigste Türrohlinge verwendet. Hergestellt in Spitzenqualität zeichnen sich diese Rohlinge durch die wetterfesten Deckeinlagen, hochwertige Stäbchenmittellagen und massiven Rahmenfriesen aus. Zusätzlich bieten sie Verzugssicherheit, hohe Wärmedämmung und Einbruchhemmung. Der patentierte 4-seitig umlaufende Flacheisenstabilisator ist dabei thermisch getrennt und verhindert Wärmebrücken.





Hervorragende Wärmedämmung

Die Energieeffizienz wird in Zeiten steigender Energiekosten immer bedeutsamer. Aus diesem Grund zeichnen sich alle SecuriDoor Holzhaustüren durch hervorragende Wärmedämmwerte aus. Somit leisten sie nicht nur einen Beitrag zur Energieeinsparung, sondern leisten auch Ihren Beitrag zu Umweltschutz und Nachhaltigkeit. Bei dieser Ausführung werden ausgezeichnete Wärmedämmwerte von bis zu $1,0 \text{ (K}\cdot\text{m}^2\text{)/W}$ erreicht, was diese Haustüren aus Holz zum energieeffizienten Bauen prädestiniert.



Hohe Schalldämmung

Damit störende Außengeräusche wirksam abgehalten werden, zeichnen sich SecuriDoor Holzhaustüren durch besonders gute Schalldämmwerte aus. Die Schalldämmung beträgt bei diesen Haustüren ca. 31 dB und bietet damit einen ausreichenden Schutz auch an zum Beispiel stark befahrenen Straßen.



Optimale Sicherheit

Da dem Thema Sicherheit ein immer höher werdender Stellenwert zugeschrieben wird, sind alle Holzhaustüren bereits in der Serienausstattung bestens gesichert und gegen Einbruchsversuche geschützt. Hier haben Sie die Möglichkeit zwischen der manuellen FUHR® 7-fach Verriegelung mit 2 massiven Schwenkriegeln, 4 Bolzen und einem Hauptriegel oder einem FUHR® 3-fach Automatikschloss, das sich nach jedem Schließen der Tür automatisch verriegelt, zu wählen. Optional erhalten Sie auch Schlösser mit Motorsteuerung und verschiedenen Zutrittspaketen.

Strapazierfähige Oberfläche

Die patentierte Spezialbeschichtung SECUR PROTECT bietet perfekten Wetterschutz bei allen Witterungen, Robustheit und einen hohen Gestaltungsspielraum. Das Material ist einfach abwaschbar und somit extrem pflegeleicht. Dank dem durchfärbten Untergrund und der Oberflächenstruktur ist diese unempfindlich gegen Kratzer und Schläge. Ein nachstreichen oder sonstige Behandlungen sind nicht notwendig, so dass Sie auch ohne großen Pflege- und Wartungsaufwand auch nach Jahren ein in Form und Farbe perfekten Eingangsbereich haben. Weiterhin zeichnet sich die Oberfläche durch hohe Farbbeständigkeit, Feuchteresistenz, schwere Entflammbarkeit, optimale Ästhetik und Beständigkeit gegen organische Lösemittel aus.

3D Türbänder

Damit Ihre Holzhaustür jederzeit komfortabel und optimal geöffnet werden kann, werden nur hochwertigste Türkomponenten verbaut. Die stufenlos dreidimensional verstellbaren Simonswerk® Bänder, lassen sich kinderleicht ohne Aushängen der Tür optimal einstellen.

Vielfältige Oberflächen

Die vielfältige Oberflächendekore lassen ein hohes Maß an Gestaltungsspielraum und Individualität. Wählen Sie aus verschiedensten Holzönen oder Standardfarben Ihre Wunschoberflächenvariation aus. Die 4 mm starke Spezialbeschichtung ermöglicht es, dass eine weitere Behandlung der Oberfläche nicht mehr notwendig ist und ein intensiver und langanhaltender Schutz erreicht wird. Holzöne können gegen Aufpreis optional auch im Querformat bestellt werden. Die unterschiedliche Farbgebung von Innen- und Außenseite ist ohne Aufpreis möglich. Auf Anfrage sind auch Echtholzurniere erhältlich. Sprechen sie uns an.





Seitenteile und Oberlicht

Zu Ihrer SecuriDoor Holzhaustür erhalten Sie auch das passende Seitenteil und Oberlicht. Für eine schlankere Optik werden diese in einteiliger Rahmenausführung mit integrierten Statikprofilen gefertigt. Die Rahmenfarbe bezieht sich auf die gewählte Farbe des Türrahmens. Bei den Glaseinsätzen können Sie zwischen Klarglas, mattiertem Glas, teilmattem Glas oder Spionspiegelglas mit einem hervorragenden Wärmedämmwert von $0,6 \text{ (K}\cdot\text{m}^2\text{)/W}$ wählen. Die Fertigung erfolgt auf Ihr Wunschmaß und ist bei Seitenteilen bis zu einer Breite von 1000 mm und beim Oberlicht bis zu einer Höhe von 1000 mm möglich.

Abmessungen

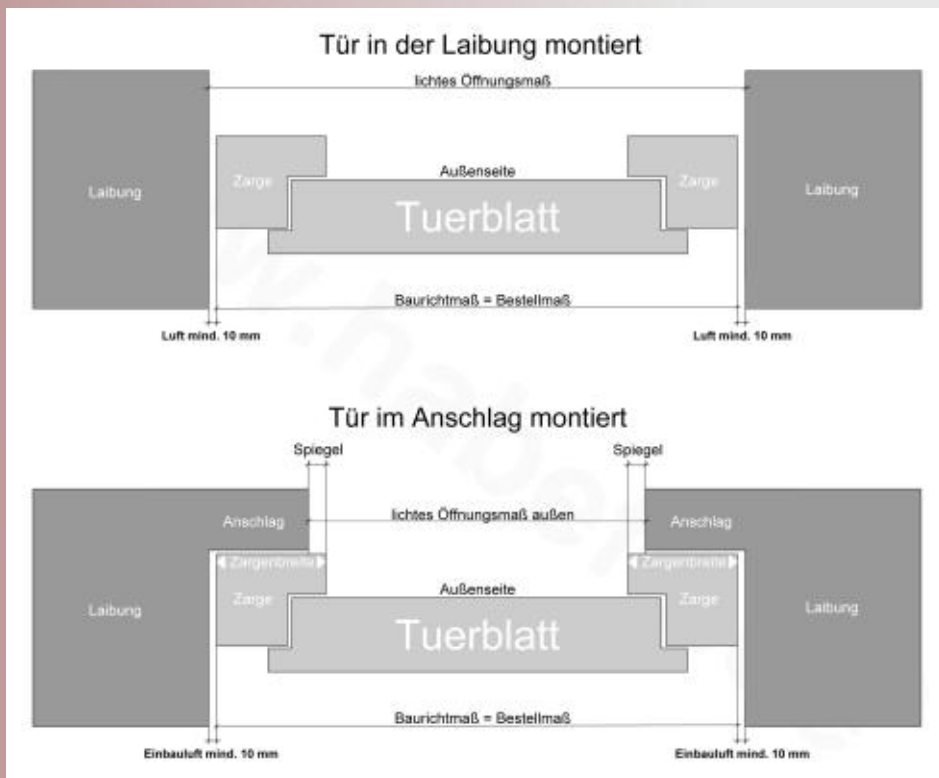
Jede SecuriDoor Holzhaustür kann individuell auf Ihr Wunschmaß gefertigt werden. Somit können auch spezielle Anforderungen und bauliche Gegebenheiten berücksichtigt und erfüllt werden. Dabei können die Türen bis zu einer Breite von 1200 mm und einer Höhe von 2500 mm gefertigt werden. Über einer Höhe von 2500 mm wird der Einsatz eines Oberlichtes empfohlen, dass in Türoptik ausgeführt wird und bis zu einer Höhe von 5000 mm ausführbar ist. Auf Wunsch können auch Rundbögen oder Winkelkombinationen gefertigt werden.




Zusatzausstattungen


Holztüren der SecuriDoor-Serie lassen ein hohes Maß an Individualität und Gestaltungsspielraum. Neben der Fertigung nach Ihrem Wunschmaß ergeben sich viele weitere vielfältige Gestaltungsmöglichkeiten und Zusatzausstattungen. Hierzu zählen verschiedene Glaseinsätze, auch mit Spionspiegelglas, verschiedene Griffmodelle, verschiedene Zutrittssysteme wie Öffnung mit Handfunksender, Öffnung über Fingerscan und vieles mehr.

So messen Sie Ihre neue Haustür und Nebentür richtig! So ermitteln Sie die Bestellbreite...



Tür in der Laibung montiert: Das Bestellmaß ermitteln Sie, indem Sie das lichte Öffnungsmaß (Wand zu Wand) messen und jeweils Oben, Links und Rechts 10 mm Einbauluft berücksichtigen.
 Beispiel: lichte Öffnungsmaß = Breite 1020 mm, Höhe 2010 mm
 Bestellmaß = Breite 1000 mm, Höhe 2000 mm





Sie finden die SecuriDoor Holzhaustüren in unserem Onlineshop HaBeFa.de und natürlich stehen wir Ihnen gerne bei Fragen zur Verfügung.

Email: Info@HaBeFa.de
Telefon: 030- 567 011 69
Fax: 030- 567 79 21

HaBeFa.de ein Angebot der SITEBAH GmbH
Sicherheitstechnik und Bauelemente Handels GmbH
Waldowallee 5
10318 Berlin

